



เอกสารคู่มือการใช้งานระบบ

สำหรับ : เจ้าหน้าที่ติดตามภาวะการปฏิบัติงานทำ

(USER MANUAL)

เวอร์ชัน 1.0

โครงการพัฒนาระดับระบบงานติดตามผู้สำเร็จการศึกษาอาชีวศึกษา
ด้วยวิธีประกวดราคาอิเล็กทรอนิกส์ (e-bidding)

จัดทำโดย

บริษัท ดิจิตอล ไอที คอนซัลติ้ง จำกัด



เอกสารคู่มือการใช้งานระบบ สำหรับ : เจ้าหน้าที่ติดตามภาวะการมีงานทำ
โครงการพัฒนาระดับระบบงานติดตามผู้สำเร็จการศึกษาอาชีวศึกษา
ด้วยวิธีประกวดราคาอิเล็กทรอนิกส์ (e-bidding)

สารบัญ

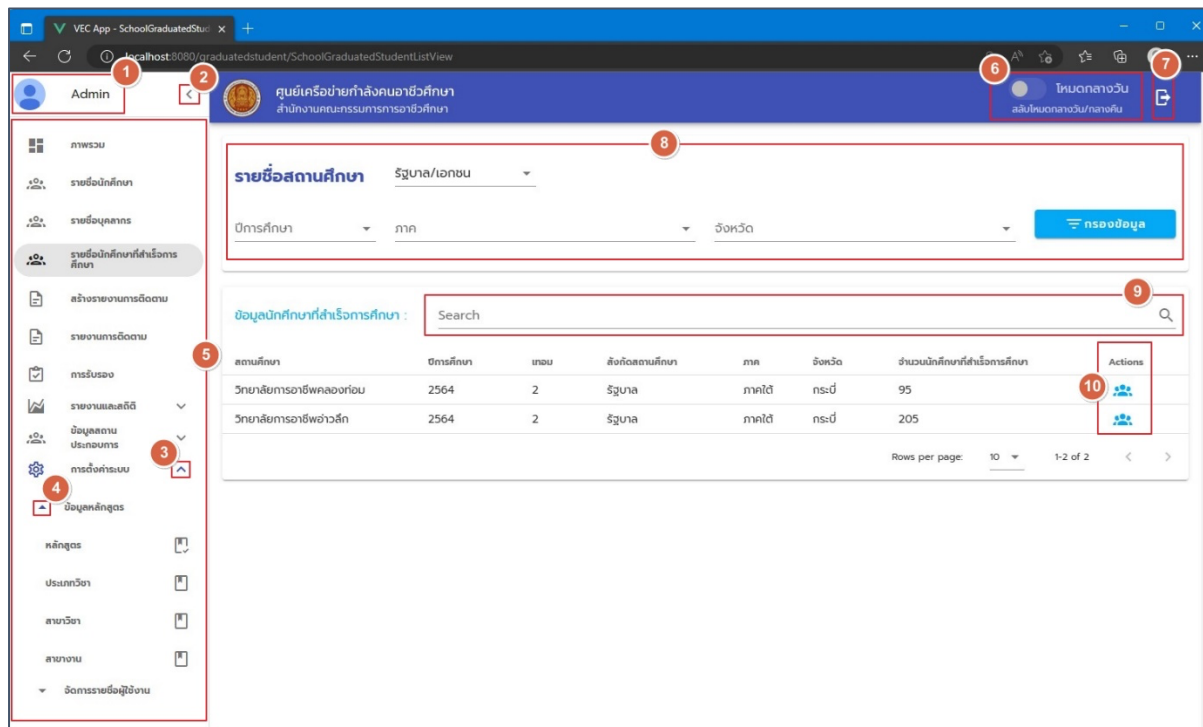
เรื่อง	หน้า
คู่มือการใช้งานเว็บไซต์สำหรับเจ้าหน้าที่ติดตามภาวะการมีงานทำ	1
1. รายละเอียดหน้าเว็บไซต์หลักของระบบ.....	1
2. การเข้าสู่ระบบ	2
2.1. การ Login เข้าสู่ระบบ	2
2.2. การ Logout ออกจากระบบ	3
2.3. การลี้มรหัสผ่าน	4
3. การรายงานการติดตามภาวะการมีงานทำและศึกษาต่อ	7
3.1. การบันทึกรายงานการติดตามภาวะการมีงานทำและการศึกษาต่อ	7
3.2. การเพิ่มรายชื่อผู้รับรองรายงาน.....	9
3.3. การรับรอง/ส่งรายงานการติดตามภาวะการมีงานทำ	11
4. การดูรายชื่อสถานประกอบการ	15
5. การดูรายงาน.....	16



เอกสารคู่มือการใช้งานระบบ สำหรับ : เจ้าหน้าที่ติดตามภาวะการปฏิบัติงานทำ
โครงการพัฒนาระดับระบบงานติดตามผู้สำเร็จการศึกษาอาชีวศึกษา
ด้วยวิธีประกวดราคาอิเล็กทรอนิกส์ (e-bidding)

คู่มือการใช้งานเว็บไซต์สำหรับเจ้าหน้าที่ติดตามภาวะการปฏิบัติงานทำ

1. รายละเอียดหน้าเว็บไซต์หลักของระบบ



รูปภาพแสดงหน้าเว็บไซต์หลักของระบบ

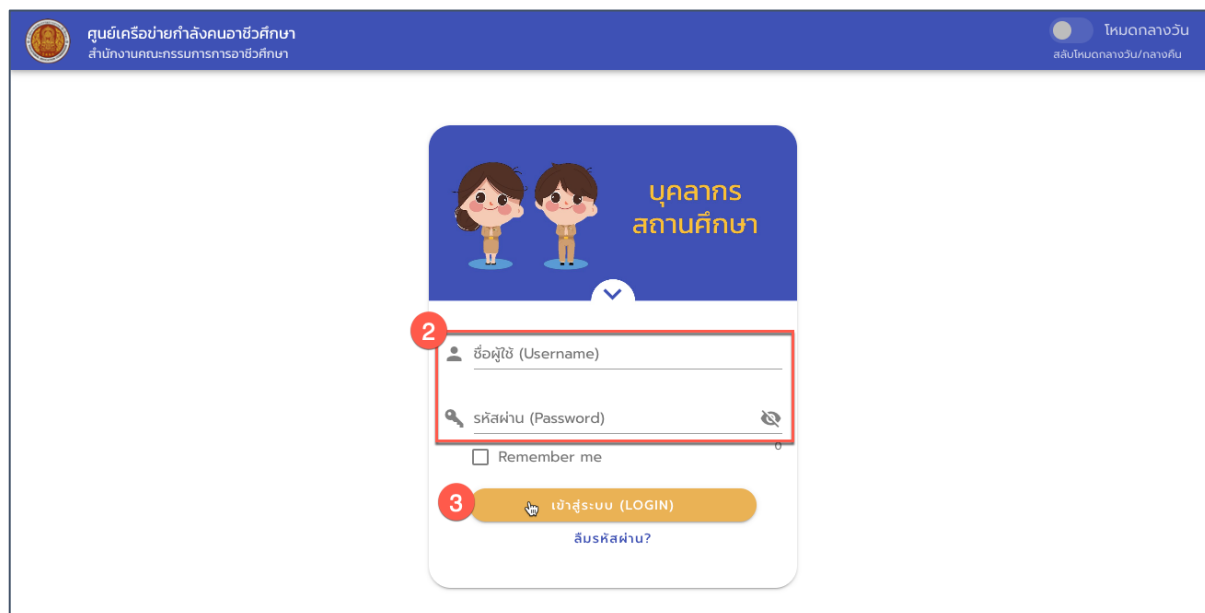
ลำดับ	คำอธิบาย
1	คลิกเพื่อเข้าสู่หน้าโปรไฟล์ของผู้ใช้
2	คลิก < เพื่อซ่อนแสดงเมนูด้านซ้าย
3	คลิก v เพื่อแสดงเมนูย่อย และคลิก ^ เพื่อย่อเมนูย่อย
4	คลิก v เพื่อแสดงเมนูย่อย และคลิก ▲ เพื่อย่อเมนูย่อย
5	ส่วนของเมนูต่างๆ
6	คลิกเพื่อสลับไปมาระหว่างโหมดกลางวัน และโหมดกลางคืน
7	คลิก [Logout] เพื่อ Logout ออกจากระบบ
8	ส่วนของการกำหนดเงื่อนไขการแสดงผลข้อมูล
9	ค้นหาข้อมูลตามคอลัมน์ที่แสดงข้อมูล
10	ส่วนไอคอน (Icon) เพื่อดำเนินการกับข้อมูล



เอกสารคู่มือการใช้งานระบบ สำหรับ : เจ้าหน้าที่ที่ติดตามภาวะการมีงานทำ
โครงการพัฒนาระดับระบบงานติดตามผู้สำเร็จการศึกษาอาชีวศึกษา
ด้วยวิธีประกวดราคาอิเล็กทรอนิกส์ (e-bidding)

2. การเข้าสู่ระบบ

2.1. การ Login เข้าสู่ระบบ



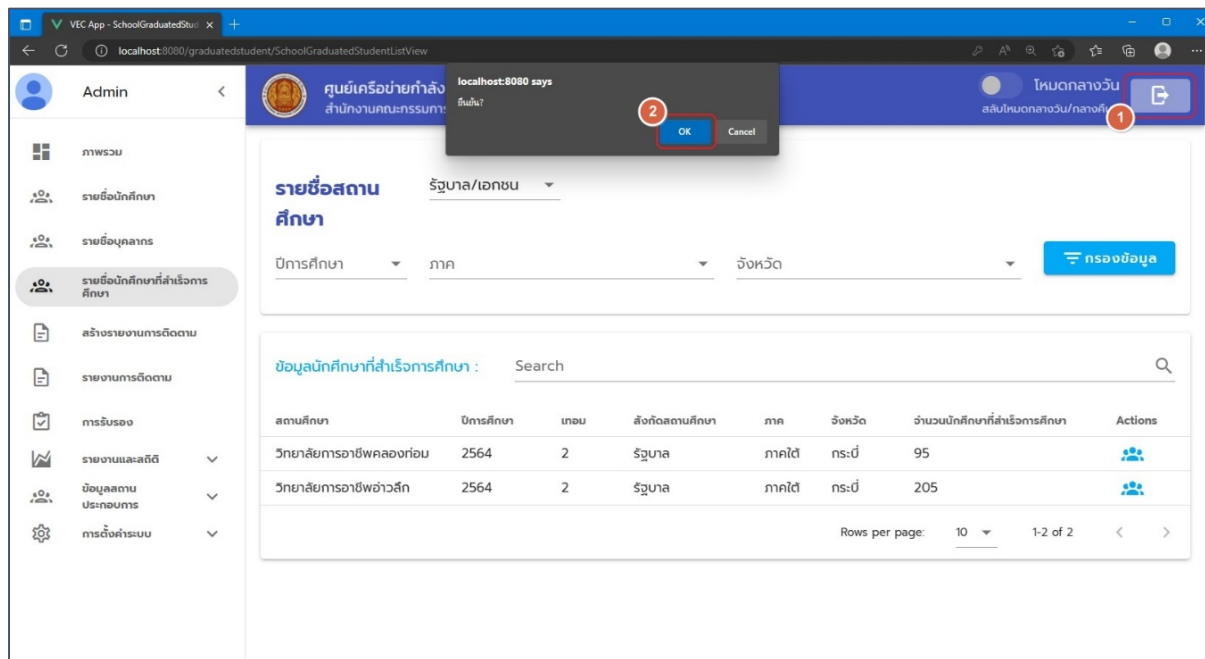
รูปภาพแสดงหน้า Login

ลำดับ	คำอธิบาย
1	เลือกเข้าสู่ระบบด้วย “กลุ่มบุคลากร/เจ้าหน้าที่”
2	กรอก ชื่อผู้ใช้ และ รหัสผ่าน
3	คลิกปุ่ม “เข้าสู่ระบบ (Login)”




เอกสารคู่มือการใช้งานระบบ สำหรับ : เจ้าหน้าที่ที่ติดตามภาวะการมีงานทำ
 โครงการพัฒนาระดับระบบงานติดตามผู้สำเร็จการศึกษาอาชีวศึกษา
 ด้วยวิธีประกวดราคาอิเล็กทรอนิกส์ (e-bidding)

2.2. การ Logout ออกจากระบบ



รูปภาพแสดงหน้าจอระบบเมื่อ Logout ออกจากระบบ

ลำดับ	คำอธิบาย
1	คลิกไอคอน  เมื่อต้องการ Logout ออกจากระบบ
2	คลิก Ok เพื่อยืนยันออกจากระบบ



เอกสารคู่มือการใช้งานระบบ สำหรับ : เจ้าหน้าที่ที่ติดตามภาวะการมีงานทำ
โครงการพัฒนาระดับระบบงานติดตามผู้สำเร็จการศึกษาอาชีวศึกษา
ด้วยวิธีประกวดราคาอิเล็กทรอนิกส์ (e-bidding)

2.3. การลืมนรหัสผ่าน

The screenshot shows the login interface of the system. At the top, there is a header with the logo of the Ministry of Education, Culture and Sport of Thailand and the text 'ศูนย์เครือข่ายกำลังคนอาชีวศึกษา สำนักงานคณะกรรมการการอาชีวศึกษา'. On the right, there is a toggle for 'โหมดกลางวัน' (Day Mode) and 'สลับโหมดกลางวัน/กลางคืน' (Toggle Day/Night Mode). The main content area features a blue header with the text 'กลุ่มครู และครูที่ปรึกษา' (Teachers and Advisors) and an illustration of two people. Below this, there are input fields for 'ชื่อผู้ใช้ (Username)' and 'รหัสผ่าน (Password)'. There is a 'Remember me' checkbox and a 'เข้าสู่ระบบ (LOGIN)' button. A red box highlights the link 'ลืมรหัสผ่าน?' (Forgot Password?) below the login button.


รูปแสดงหน้าจอ Login เข้าสู่ระบบ

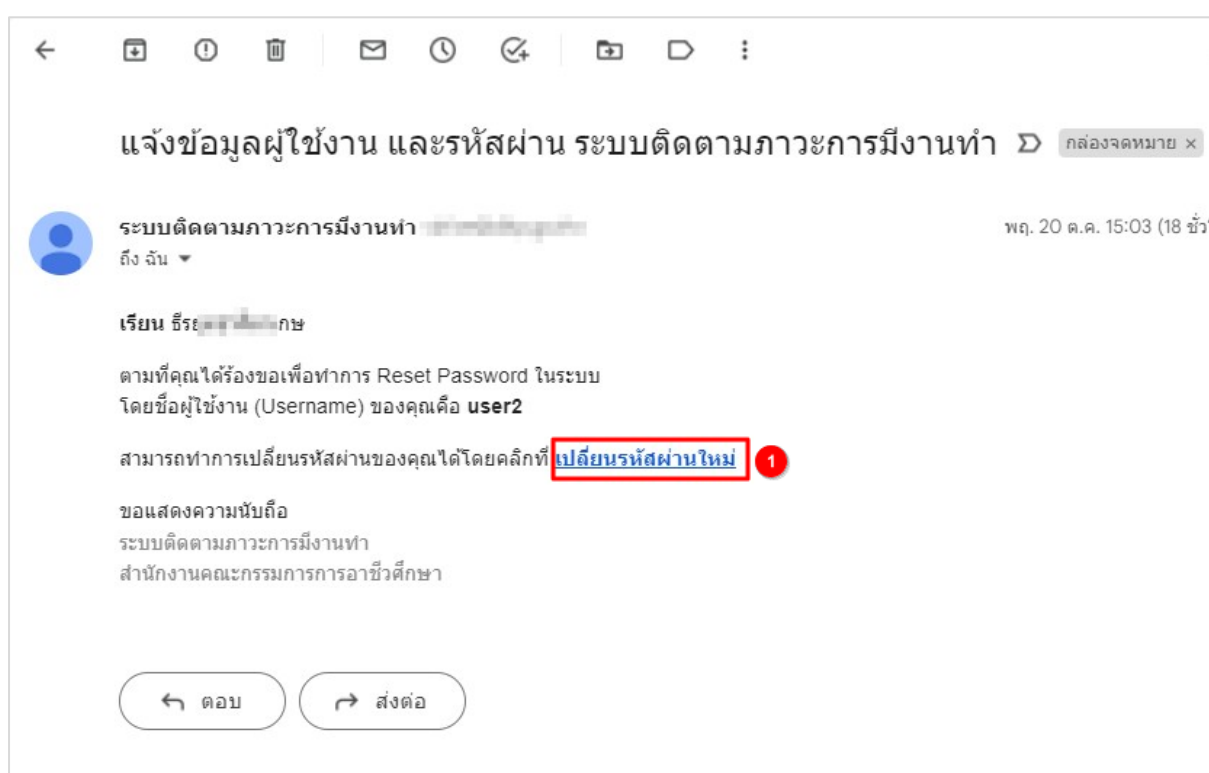
The screenshot shows the 'ลืมรหัสผ่าน (Forget Password)' page. At the top, there is a header with the logo of the Ministry of Education, Culture and Sport of Thailand and the text 'ศูนย์เครือข่ายกำลังคนอาชีวศึกษา สำนักงานคณะกรรมการการอาชีวศึกษา'. On the right, there is a toggle for 'โหมดกลางวัน' (Day Mode) and 'สลับโหมดกลางวัน/กลางคืน' (Toggle Day/Night Mode). The main content area features a white header with the text 'ลืมรหัสผ่าน (Forget Password)'. Below this, there is a section for 'ป้อนชื่อผู้ใช้ (Username) ของคุณ' (Enter your Username). A green notification box with a checkmark indicates that the system has sent an email to the user's email address 'teexxxxxx@gmail.com' to reset the password. Below the notification, there is a text input field for 'ชื่อผู้ใช้ (Username)' with the value 'user5'. A red box highlights the 'ลืมรหัสผ่าน' (Forgot Password) button. Another red box highlights the 'กลับหน้า LOGIN' (Go back to LOGIN) link at the bottom.

รูปภาพแสดงหน้าจอลืมนรหัสผ่าน (Forget Password)



เอกสารคู่มือการใช้งานระบบ สำหรับ : เจ้าหน้าที่ติดตามภาวะการปฏิบัติงาน
โครงการพัฒนาระดับระบบงานติดตามผู้สำเร็จการศึกษาอาชีวศึกษา
ด้วยวิธีประกวดราคาอิเล็กทรอนิกส์ (e-bidding)

ลำดับ	คำอธิบาย
1	ที่หน้า Login เข้าสู่ระบบคลิก “ลืมรหัสผ่าน”
2	ป้อนชื่อผู้ใช้งาน (Username)
3	คลิกปุ่ม 
4	ระบบจะส่งลิงก์สำหรับ Reset Password ไปที่อีเมล



รูปภาพแสดงหน้าจออีเมลแจ้งลิงก์สำหรับ Reset Password



เอกสารคู่มือการใช้งานระบบ สำหรับ : เจ้าหน้าที่ติดตามภาวะการมีงานทำ
โครงการพัฒนาระดับระบบงานติดตามผู้สำเร็จการศึกษาอาชีวศึกษา
ด้วยวิธีประกวดราคาอิเล็กทรอนิกส์ (e-bidding)

รูปภาพแสดงหน้าจอสำหรับการกำหนดรหัสผ่าน (Reset Password)

ลำดับ	คำอธิบาย
1	คลิกลิงก์ “เปลี่ยนรหัสผ่าน” ในอีเมล
2	ป้อนรหัสผ่าน
3	ป้อนยืนยันรหัสผ่าน
4	คลิกปุ่มยืนยัน ยืนยัน
5	แสดงข้อความแจ้งผลการ Reset Password ที่หน้าจอ



เอกสารคู่มือการใช้งานระบบ สำหรับ : เจ้าหน้าที่ที่ติดตามภาวะการมีงานทำ
 โครงการพัฒนาระบบงานติดตามผู้สำเร็จการศึกษาอาชีวศึกษา
 ด้วยวิธีประกวดราคาอิเล็กทรอนิกส์ (e-bidding)

3. การรายงานการติดตามภาวะการมีงานทำและศึกษาต่อ

เมนูสร้างและการจัดการรายงานการติดตามภาวะการมีงานทำ จะเป็นการสร้างแฟ้มสำหรับรายงานการติดตามภาวะการมีงานทำของผู้สำเร็จการศึกษา โดยสถานศึกษาแต่ละแห่งจะเป็นผู้ติดตามและนำเข้าข้อมูลการติดตามภาวะการมีงานทำของนักศึกษาที่สำเร็จการศึกษา มีขั้นตอนการสร้างแฟ้มรายงาน ดังนี้

3.1. การบันทึกรายงานการติดตามภาวะการมีงานทำและการศึกษาต่อ

The screenshot shows the 'Add Report' button highlighted with a red box and a red circle with the number 1. The interface includes a search bar and a table of reports.

รหัสสถานศึกษา	ชื่อสถานศึกษา	ปีการศึกษาที่จบ	รอบที่ติดตาม	จำนวนนักศึกษาที่สำเร็จการศึกษา	สถานะการนำเข้าข้อมูล	สถานะการติดตาม
1350016501	วิทยาลัยสารพัดช่างเชียงใหม่	2565	2	10	นำเข้าข้อมูลนักศึกษาที่สำเร็จการศึกษาเรียบร้อยแล้ว	อยู่ระหว่างติดตามภาวะการมีงานทำ

รูปภาพ แสดงหน้าจอแฟ้มรายงานการติดตามภาวะการมีงานทำของสถานศึกษา

The screenshot shows the 'Add Report' button highlighted with a red box and a red circle with the number 3. The interface displays detailed information for a specific report and a list of students.

สถานะการศึกษา : 1350016501 วิทยาลัยสารพัดช่างเชียงใหม่

ปีการศึกษา : 2565 รอบที่ 2

วันที่เปิดให้ติดตาม : 1 มิถุนายน 2566 - 15 กรกฎาคม 2566

สิ้นสุดการติดตามใน : 19 วัน 21 ชั่วโมง 57 นาที 34 วินาที

สถานะการนำเข้าข้อมูลนักศึกษา : นำเข้าข้อมูลนักศึกษาที่สำเร็จการศึกษาเรียบร้อยแล้ว (2023-06-22 17:52)

จำนวนการติดตาม : 2 / 10

สถานะการติดตาม : อยู่ระหว่างติดตามภาวะการมีงานทำ

รหัสนักศึกษา	ชื่อ-นามสกุล	ระดับชั้น	วันที่แก้	ภาวะการมีงานทำ
63204040005	บุณฑ จันทร์พวง	ประกาศนียบัตรวิชาชีพ 3	22 มิ.ย. 2566 เวลา 23:48	ติดตามไม่ได้
63204040007	บุณฑ มายอะ	ประกาศนียบัตรวิชาชีพ 3	22 มิ.ย. 2566 เวลา 23:48	ติดตามไม่ได้
63204040009	สุรพงษ์ เขียวมาลา	ประกาศนียบัตรวิชาชีพ 3		
63204040010	สุวิทย์ แซ่เอื้อ	ประกาศนียบัตรวิชาชีพ 3		

รูปภาพ หน้าจอแสดงรายละเอียดการติดตามภาวะการมีงานทำของสถานศึกษา



เอกสารคู่มือการใช้งานระบบ สำหรับ : เจ้าหน้าที่ที่ติดตามภาวะการมีงานทำ
โครงการพัฒนาระดับระบบงานติดตามผู้สำเร็จการศึกษาอาชีวศึกษา
ด้วยวิธีประกวดราคาอิเล็กทรอนิกส์ (e-bidding)

หน้าหลัก / รายงานติดตามภาวะการมีงานทำที่กำลังดำเนินการ / ติดตามภาวะการมีงานทำ

รับจากรายงานการติดตาม

รายงานการติดตามภาวะการมีงานทำและศึกษาต่อ ของผู้สำเร็จการศึกษา

สถานศึกษา : 1350016501 วิทยาลัยสารพัดช่างเชียงใหม่

ปีการศึกษา : 2565 รอบที่ 2

วันที่เปิดให้ติดตาม : 1 มิถุนายน 2566 - 31 กรกฎาคม 2566
สิ้นสุดการติดตามใน : 35 วัน 20 ชั่วโมง 58 นาที 51 วินาที
สถานะการติดตาม : อยู่ระหว่างติดตามภาวะการมีงานทำ

สถานะการนำเข้าข้อมูลนักศึกษา : นำเข้าข้อมูลนักศึกษาที่สำเร็จการศึกษา
เรียบร้อย (2023-06-22 17:52)
จำนวนการติดตาม : 2 / 10

รายชื่อนักศึกษาที่ติดตาม

4

รหัสนักศึกษา	ชื่อ-นามสกุล	ระดับชั้น	วันที่แก้ไข	ภาวะการมีงานทำ
63204040015	ประสิทธิ์ เมฆมาคศรี	ประกาศนียบัตรวิชาชีพ 3		

5

Rows per page: 10 1-1 of 1

รูปภาพ หน้าจอแสดงรายละเอียดการติดตามภาวะการมีงานทำของสถานศึกษา

หน้าหลัก / รายงานติดตามภาวะการมีงานทำที่กำลังดำเนินการ / ติดตามภาวะการมีงานทำ

ภาวะการมีงานทำและศึกษาต่อ

สุรพงษ์ ยาวมาลา รหัสนักศึกษา: 63204040009

6 ภาวะการมีงานทำ*
บริษัทย่อย

หน่วยงาน/สถานประกอบการ*
เอนเนอร์ยี

เมตโค เอนเนอร์ยี ไทยแลนด์ (บัวหลวง) ลิมิเต็ด
โททาลเอนเนอร์ยี ซี แบร์กัลดิง (ประเทศไทย)

คอนเพค เอนเนอร์ยี
ซีเมนส์ เอนเนอร์ยี
เอนเนอร์ยี ควอลิตี้ เซอร์วิส
เอนเนอร์ยี คอนเพลกซ์
ดี แอนด์ เจ คลีน เอนเนอร์ยี ฮัสเกิน

เงินเดือน*

งานที่ทำตรงกับวุฒิหรือไม่? ตรงตามวุฒิ ไม่ตรงตามวุฒิ

7

เปิดให้ติดตาม : 1 มิถุนายน 2566 - 31 กรกฎาคม 2566
สิ้นสุดการติดตามใน : 35 วัน 20 ชั่วโมง 41 นาที 38 วินาที
สถานะการติดตาม : อยู่ระหว่างติดตามภาวะการมีงานทำ

ภาวะการมีงานทำ ↓ 1

ติดตามไม่ได้

ติดตามไม่ได้




ติดตามไม่ได้

ติดตามไม่ได้

รูปภาพ หน้าจอบันทึกผลการติดตามภาวะการมีงานทำและศึกษาต่อ

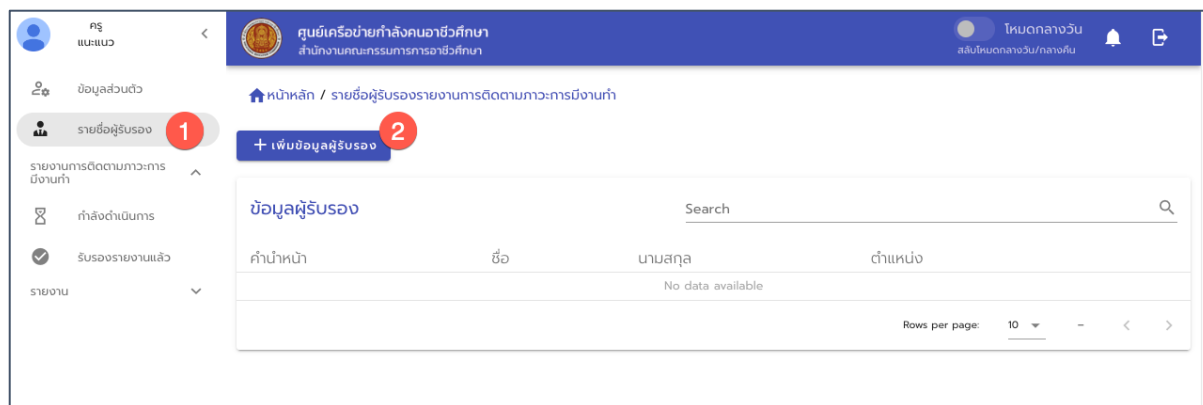


เอกสารคู่มือการใช้งานระบบ สำหรับ : เจ้าหน้าที่ที่ติดตามภาวะการมีงานทำ
 โครงการพัฒนาระดับระบบงานติดตามผู้สำเร็จการศึกษาอาชีวศึกษา
 ด้วยวิธีประกวดราคาอิเล็กทรอนิกส์ (e-bidding)

ลำดับ	คำอธิบาย
1	ที่เมนู “รายงานการติดตามภาวะการมีงานทำ > กำลังดำเนินการ”
2	ที่รอบรายงานการติดตาม คลิกปุ่ม  รายละเอียด
3	จะเข้าสู่หน้าจอรายละเอียดของเพิ่มรายงานการติดตาม ที่แสดงรายชื่อนักศึกษาที่สำเร็จการศึกษา สถานะของการติดตาม
4	ทำการค้นหารายชื่อของนักศึกษาที่ต้องการบันทึกรายงานการติดตาม
5	คลิกไอคอน  ที่รายชื่อนักศึกษาที่ต้องการบันทึกรายงานการติดตาม
6	กรอกรายละเอียดผลการติดตามการมีงานทำ หรือศึกษาต่อ
7	คลิกปุ่ม  บันทึก เพื่อบันทึกผลการติดตาม

3.2. การเพิ่มรายชื่อผู้รับรองรายงาน

การส่งรายงานการติดตามภาวะการมีงานทำและศึกษาต่อของผู้สำเร็จการศึกษา บุคลากรสถานศึกษา (ครูแนะแนว) ซึ่งมีหน้าที่บันทึกผลการติดตาม จะต้องทำการเพิ่มรายชื่อผู้รับรองรายงานก่อนที่จะทำการส่งรายงานการติดตาม เนื่องจากในขั้นตอนการส่งรายงาน จะต้องมีการระบุชื่อผู้รับรองรายงาน ขั้นตอนการเพิ่มรายชื่อผู้รับรองรายงาน มีขั้นตอนดังนี้



รูปภาพ หน้าจอแสดงรายชื่อผู้รับรองรายงานของสถานศึกษา



เอกสารคู่มือการใช้งานระบบ สำหรับ : เจ้าหน้าที่ติดตามภาวะการมีงานทำ
โครงการพัฒนาระดับระบบงานติดตามผู้สำเร็จการศึกษาอาชีวศึกษา
ด้วยวิธีประกวดราคาอิเล็กทรอนิกส์ (e-bidding)

ข้อมูลผู้รับรอง

รายละเอียดผู้บริหาร

3

สถานศึกษา
วิทยาลัยสารพัดช่างเชียงใหม่

เลือกคำนำหน้า
นาย

ชื่อ
คิตต์



นามสกุล
กำดี

ตำแหน่ง
ผู้อำนวยการ

4 ตกลง ยกเลิก

รูปภาพ หน้าจอการเพิ่มรายชื่อผู้รับรองรายงานของสถานศึกษา

ข้อมูลผู้รับรอง

คำนำหน้า	ชื่อ	นามสกุล	ตำแหน่ง	
นาย	คิตต์	กำดี	ผู้อำนวยการ	 


5

Rows per page: 10 1-1 of 1

รูปภาพ หน้าจอแสดงรายชื่อผู้รับรองรายงานของสถานศึกษา ที่เพิ่มใหม่

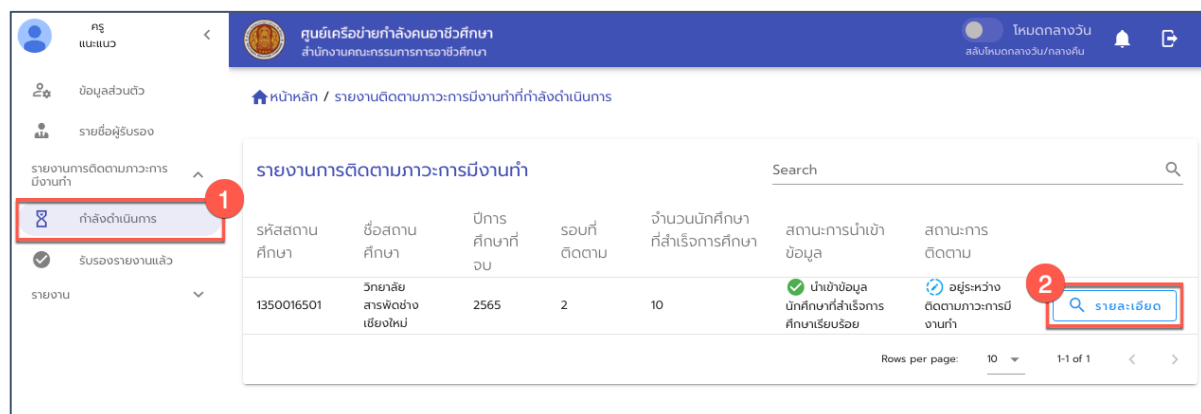


เอกสารคู่มือการใช้งานระบบ สำหรับ : เจ้าหน้าที่ที่ติดตามภาวะการมีงานทำ
 โครงการพัฒนาระดับระบบงานติดตามผู้สำเร็จการศึกษาอาชีวศึกษา
 ด้วยวิธีประกวดราคาอิเล็กทรอนิกส์ (e-bidding)

ลำดับ	คำอธิบาย
1	ที่เมนู “รายชื่อผู้รับรอง”
2	คลิกปุ่ม  + เพิ่มข้อมูลผู้รับรอง
3	กรอกรายละเอียดชื่อ นามสกุล และตำแหน่งของผู้รับรองรายงาน
4	คลิกปุ่ม “ตกลง” เพื่อบันทึก
5	แสดงรายชื่อผู้รับรองรายงานที่เพิ่มใหม่

3.3. การรับรอง/ส่งรายงานการติดตามภาวะการมีงานทำ

การรับรองรายงานเป็นขั้นตอนของการตรวจสอบรายงาน และยืนยันเพื่อรับรองการจัดส่งรายงานติดตามภาวะการมีงานทำและศึกษาต่อ โดยในขั้นตอนการรับรองและส่งรายงานจะต้องมีการระบุชื่อผู้รับรองรายงาน ซึ่งมีขั้นตอนดังนี้



The screenshot shows the user interface for adding a new report. On the left sidebar, the 'Add New' button (labeled 1) is highlighted. The main area displays a table of reports with columns: 'รหัสสถานศึกษา' (Institution Code), 'ชื่อสถานศึกษา' (Institution Name), 'ปีการศึกษาที่จบ' (Graduation Year), 'รอบที่ติดตาม' (Follow-up Round), 'จำนวนนักศึกษาที่สำเร็จการศึกษา' (Number of Graduated Students), 'สถานะการนำเข้าข้อมูล' (Data Entry Status), and 'สถานะการติดตาม' (Follow-up Status). A red box highlights the 'Add' button (labeled 2) in the bottom right corner of the table.

รหัสสถานศึกษา	ชื่อสถานศึกษา	ปีการศึกษาที่จบ	รอบที่ติดตาม	จำนวนนักศึกษาที่สำเร็จการศึกษา	สถานะการนำเข้าข้อมูล	สถานะการติดตาม
1350016501	วิทยาลัยสารพัดช่างเชียงใหม่	2565	2	10	นำเข้าข้อมูลนักศึกษาที่สำเร็จการศึกษาเรียบร้อยแล้ว	อยู่ระหว่างติดตามภาวะการมีงานทำ

รูปภาพ แสดงหน้าจอเพิ่มรายงานการติดตามภาวะการมีงานทำของสถานศึกษา



เอกสารคู่มือการใช้งานระบบ สำหรับ : เจ้าหน้าที่ที่ติดตามภาวะการมีงานทำ
โครงการพัฒนาระดับระบบงานติดตามผู้สำเร็จการศึกษาอาชีวศึกษา
ด้วยวิธีประกวดราคาอิเล็กทรอนิกส์ (e-bidding)

หน้าหลัก / รายงานติดตามภาวะการมีงานทำที่กำลังดำเนินการ / ติดตามภาวะการมีงานทำ

3 [รับรองรายงานการติดตาม](#)

รายงานการติดตามภาวะการมีงานทำและศึกษาต่อ ของผู้สำเร็จการศึกษา

สถานศึกษา : 1350016501 วิทยาลัยสารพัดช่างเชียงใหม่

ปีการศึกษา : 2565 รอบที่ 2

วันที่เปิดให้ติดตาม : 1 มิถุนายน 2566 - 31 กรกฎาคม 2566
สิ้นสุดการติดตามใน : 35 วัน 20 ชั่วโมง 36 นาที 22 วินาที
สถานะการติดตาม : 🔄 อยู่ระหว่างติดตามภาวะการมีงานทำ

สถานะการนำเข้าข้อมูลนักศึกษา : ✔ นำเข้าข้อมูลนักศึกษาที่สำเร็จการศึกษาเรียบร้อยแล้ว (2023-06-22 17:52)
จำนวนการติดตาม : 3 / 10

รายชื่อนักศึกษาที่ติดตาม

รหัสนักศึกษา	ชื่อ-นามสกุล	ระดับชั้น	วันที่แก้	ภาวะการมีงานทำ ↓ 1	
63204040009	สุรพงษ์ เยาวภลา	ประกาศนียบัตรวิชาชีพ 3	25 มิ.ย. 2566 เวลา 10:21	บริษัทเอกชน	📄 👤
63204040005	นฤมล จันทร์พวง	ประกาศนียบัตรวิชาชีพ 3	22 มิ.ย. 2566 เวลา 23:48	ติดตามไม่ได้	📄 👤

รูปภาพ แสดงหน้าจอเพิ่มรายงานการติดตามภาวะการมีงานทำของสถานศึกษา

หน้าหลัก / รายงานติดตามภาวะการมีงานทำที่กำลังดำเนินการ / ติดตามภาวะการมีงานทำ / รับรองรายงานการติดตาม

รับรองรายงานการติดตาม

สถานศึกษา : วิทยาลัยสารพัดช่างเชียงใหม่

ปีการศึกษาจบที่ติดตาม : 2565

รอบที่ติดตาม : 2

เลือกผู้รับรองข้อมูล

4 [ชื่อ-นามสกุล คิด้ดี ก่าดี ตำแหน่ง ผู้อำนวยการ](#)

ผู้ดำเนินการส่งรายงานฯ : ครู แมะแนว

สถานะการนำเข้าข้อมูลนักศึกษา : ✔ นำเข้าข้อมูลนักศึกษาที่สำเร็จการศึกษาเรียบร้อยแล้ว (2023-06-22 17:52)
จำนวนการติดตาม : 3 / 10

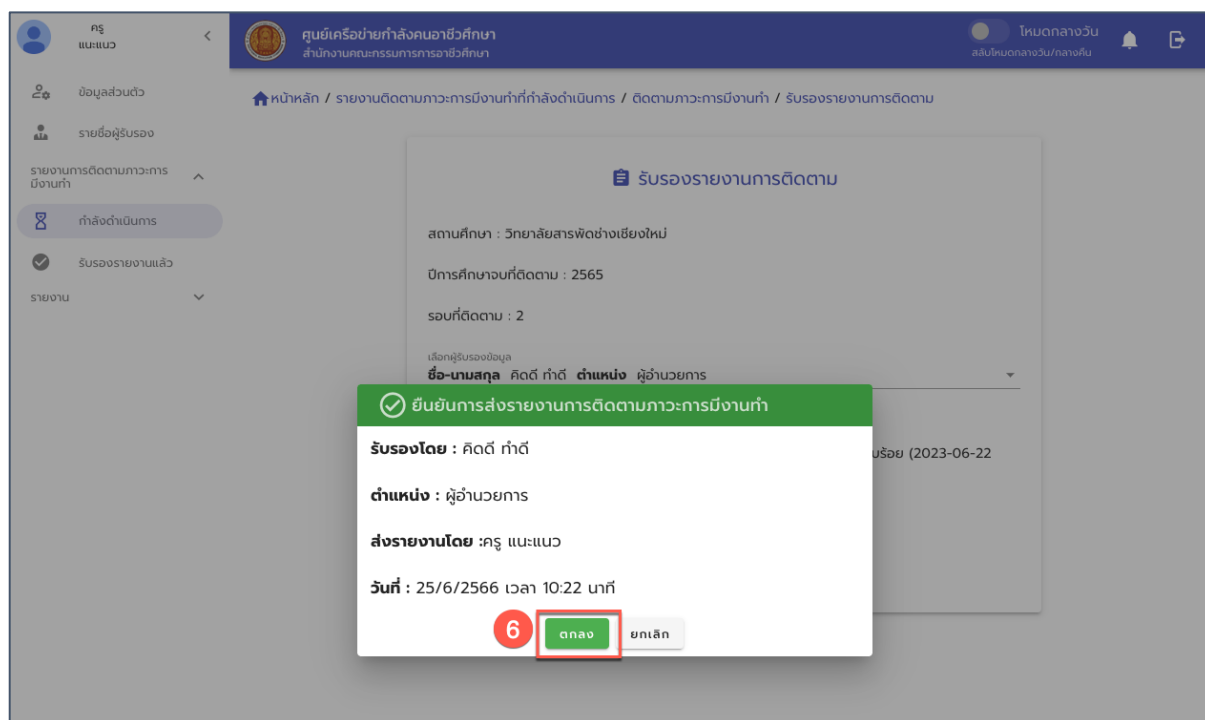
5 [ยืนยันการส่งรายงาน](#)

[ย้อนกลับ](#)

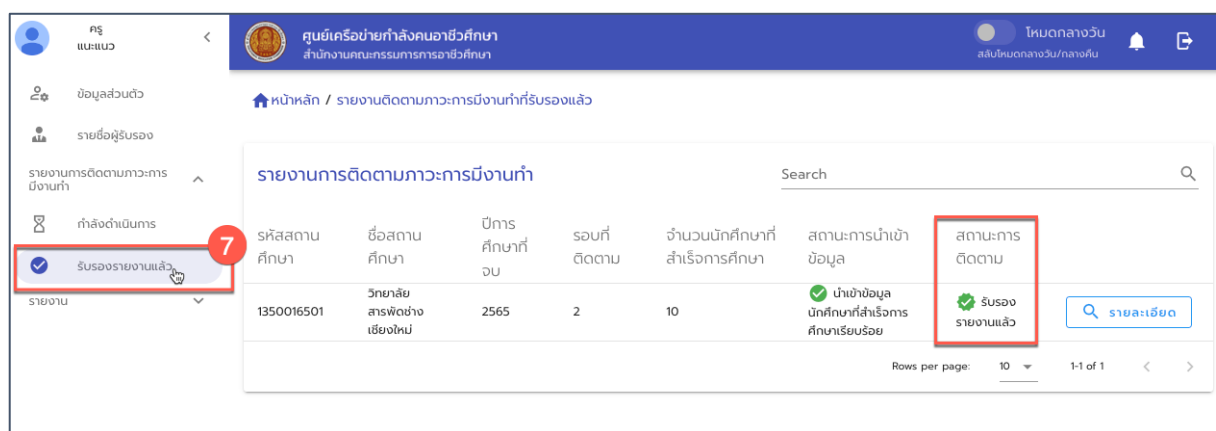
รูปภาพ แสดงหน้าจอยืนยันส่งรายงานการติดตามภาวะการมีงานทำ พร้อมระบุชื่อผู้รับรองรายงาน



เอกสารคู่มือการใช้งานระบบ สำหรับ : เจ้าหน้าที่ที่ติดตามภาวะการมีงานทำ
 โครงการพัฒนาระดับระบบงานติดตามผู้สำเร็จการศึกษาอาชีวศึกษา
 ด้วยวิธีประกวดราคาอิเล็กทรอนิกส์ (e-bidding)



รูปภาพ แสดงหน้าจอแสดงรายละเอียดชื่อผู้รับรองรายงาน ชื่อผู้ส่งรายงาน และวันที่ส่งรายงาน เพื่อยืนยันการส่งรายงาน





รูปภาพ แสดงหน้าจอเพิ่มรายงานการติดตามภาวะการมีงานทำของสถานศึกษาที่ยืนยันส่งรายงานแล้ว



เอกสารคู่มือการใช้งานระบบ สำหรับ : เจ้าหน้าที่ติดตามภาวะการมีงานทำ

โครงการพัฒนาระดับระบบงานติดตามผู้สำเร็จการศึกษาอาชีวศึกษา

ด้วยวิธีประกวดราคาอิเล็กทรอนิกส์ (e-bidding)

ลำดับ	คำอธิบาย
1	ที่เมนู “รายงานการติดตามภาวะการมีงานทำ > กำลังดำเนินการ”
2	ที่รอบรายงานการติดตาม คลิกปุ่ม  รายละเอียด
3	คลิกปุ่ม  รับรองรายงานการติดตาม
4	ที่หน้าจอรับรองรายงานการติดตาม ทำการเลือกผู้รับรองข้อมูล
5	คลิกปุ่ม “ยืนยันการส่งรายงาน”
6	หน้าจอยืนยันการส่งรายงานการติดตามภาวะการมีงานทำ ระบบจะแสดงชื่อและตำแหน่งผู้รับรอง รายงาน ชื่อผู้จัดส่งรายงาน และวันที่ส่งรายงาน เพื่อเป็นการยืนยันก่อนส่งรายงาน คลิก “ตกลง” เพื่อยืนยันส่งรายงาน
7	ที่เมนู “รายงานการติดตามภาวะการมีงานทำ > รับรองรายงานแล้ว” จะแสดงแฟ้มรายงานการติดตามของสถานศึกษาที่ได้ส่งรายงานเรียบร้อยแล้ว หมายเหตุ รายงานที่จัดส่งแล้วจะไม่สามารถแก้ไขข้อมูลได้ ซึ่งหากต้องการแก้ไขหรือปรับปรุงข้อมูล เพิ่มเติม ท่านสามารถแจ้งที่บุคลากรส่วนกลาง เพื่อให้ทำการคืนสถานะเพื่อแก้ไขข้อมูลได้ และเมื่อ ทำการแก้ไขข้อมูลเรียบร้อยแล้ว จะต้องทำการจัดส่งรายงานใหม่อีกครั้ง



เอกสารคู่มือการใช้งานระบบ สำหรับ : เจ้าหน้าที่ที่ติดตามภาวะการมีงานทำ
โครงการพัฒนาระดับระบบงานติดตามผู้สำเร็จการศึกษาอาชีวศึกษา
ด้วยวิธีประกวดราคาอิเล็กทรอนิกส์ (e-bidding)

4. การดูรายชื่อสถานประกอบการ


ผู้ดูแลระบบ (Admin) หรือเจ้าหน้าที่ส่วนกลาง สามารถเรียกดูรายชื่อผู้ประกอบการหรือสถานประกอบการในระบบได้ ดังนี้

รูปภาพแสดงหน้าจอการเรียกดูข้อมูลสถานประกอบการ

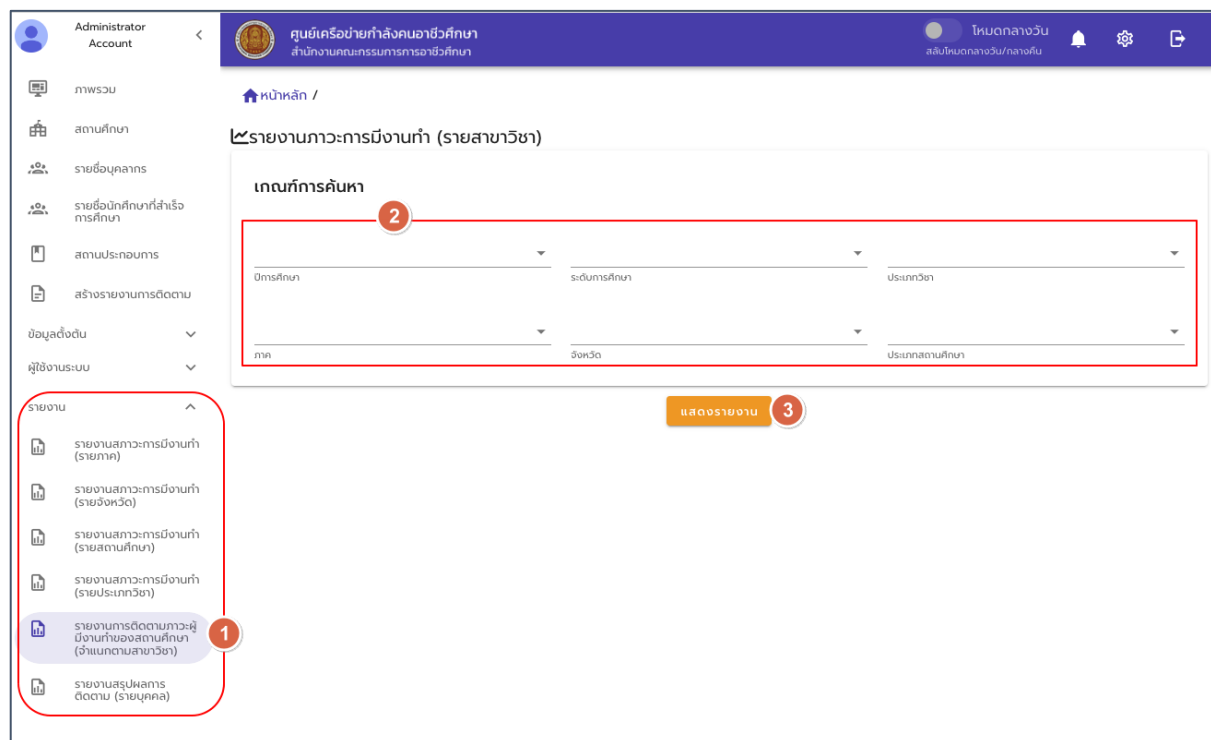
รูปภาพแสดงหน้าจอข้อมูลรายละเอียดสถานประกอบการ




เอกสารคู่มือการใช้งานระบบ สำหรับ : เจ้าหน้าที่ที่ติดตามภาวะการมีงานทำ
โครงการพัฒนาระดับระบบงานติดตามผู้สำเร็จการศึกษาอาชีวศึกษา
ด้วยวิธีประกวดราคาอิเล็กทรอนิกส์ (e-bidding)

ลำดับ	คำอธิบาย
1	เลือกเมนู “สถานประกอบการ”
2	คลิกปุ่ม  เพื่อดูรายละเอียดสถานประกอบการ
3	หน้าจอแสดงข้อมูลรายละเอียดของสถานประกอบการ คลิกปุ่ม “ย้อนกลับ” เพื่อกลับไปหน้าจอก่อนหน้า

5. การดูรายงาน



รูปภาพแสดงหน้าจอการเรียกดูรายงาน

ลำดับ	คำอธิบาย
1	เลือกเมนู “รายงาน” ที่ต้องการแสดง
2	กำหนดเงื่อนไขที่ต้องการแสดงรายงาน
3	คลิกปุ่ม 



เอกสารคู่มือการใช้งานระบบ สำหรับ : เจ้าหน้าที่ที่ติดตามภาวะการมีงานทำ
โครงการพัฒนาระบบงานติดตามผู้สำเร็จการศึกษาอาชีวศึกษา
ด้วยวิธีประกวดราคาอิเล็กทรอนิกส์ (e-bidding)

- รายงานภาวะการมีงานทำและศึกษาต่อของผู้สำเร็จการศึกษา จำแนกตามภาค

ภาค	จำนวนสถานศึกษา			สรุปจำนวนการส่งข้อมูล		จบการศึกษาทั้งหมด	ติดตามได้ทั้งหมด		ศึกษาต่อ				รายงานแรงงาน	
	จำนวน	รัฐบาล	สัดส่วน %	จำนวน	สัดส่วน %		จำนวน	สัดส่วน %	ตรงวุฒิ	สัดส่วน %	ไม่ตรงวุฒิ	สัดส่วน %	จำนวน	สัดส่วน %

- รายงานภาวะการมีงานทำและศึกษาต่อของผู้สำเร็จการศึกษา จำแนกตามจังหวัด

จังหวัด	จำนวนสถานศึกษา			สรุปจำนวนการส่งข้อมูล		ส่งผู้สำเร็จการศึกษาลงทะเบียน (คน)	ติดตามได้ทั้งหมด		ศึกษาต่อ				รายงานแรงงาน	
	จำนวน	รัฐบาล	สัดส่วน %	จำนวน	สัดส่วน %		จำนวน	สัดส่วน %	ตรงวุฒิ	สัดส่วน %	ไม่ตรงวุฒิ	สัดส่วน %	จำนวน	สัดส่วน %

- รายงานภาวะการมีงานทำและศึกษาต่อของผู้สำเร็จการศึกษา จำแนกตามสถานศึกษา

สถานศึกษา	ภาค	จังหวัด	ประเภทสถานศึกษา	สถานะการส่งรายงาน	จบการศึกษาทั้งหมด	ติดตามได้ทั้งหมด		ศึกษาต่อ				รายงานแรงงาน		
						จำนวน	สัดส่วน %	จำนวน	สัดส่วน %	ตรงวุฒิ	สัดส่วน %	ไม่ตรงวุฒิ	สัดส่วน %	จำนวน



เอกสารคู่มือการใช้งานระบบ สำหรับ : เจ้าหน้าที่ที่ติดตามภาวะการมีงานทำ
 โครงการพัฒนาระดับระบบงานติดตามผู้สำเร็จการศึกษาอาชีพศึกษา
 ด้วยวิธีประกวดราคาอิเล็กทรอนิกส์ (e-bidding)

- รายงานภาวะการมีงานทำและศึกษาต่อของผู้สำเร็จการศึกษา จำแนกตามประเภทวิชา

รายงานภาวะการมีงานทำและศึกษาต่อของผู้สำเร็จการศึกษา ระดับ ปวช. ปีการศึกษา 2563

ประเภทวิชา	แผนการศึกษาทั้งหมด	ติดตามได้ทั้งหมด		ศึกษาต่อ				รายงานว่างงาน				ทำงาน รัฐวิสาหกิจ	อื่นๆ	
		จำนวน	คิดเป็น %	จำนวน	คิดเป็น %	ตรงวุฒิ	คิดเป็น %	ไม่ตรงวุฒิ	คิดเป็น %	จำนวน	คิดเป็น %			จำนวน

- รายงานภาวะการมีงานทำและศึกษาต่อของผู้สำเร็จการศึกษา จำแนกตามสาขาวิชา

รายงานภาวะการมีงานทำและศึกษาต่อของผู้สำเร็จการศึกษา ระดับ ปวช. ปีการศึกษา 2563

ประเภทวิชา	สาขาวิชา	แผนการศึกษาทั้งหมด	ติดตามได้ทั้งหมด		ศึกษาต่อ				รายงานว่างงาน				ทำงาน รัฐวิสาหกิจ	อื่นๆ	
			จำนวน	คิดเป็น %	จำนวน	คิดเป็น %	ตรงวุฒิ	คิดเป็น %	ไม่ตรงวุฒิ	คิดเป็น %	จำนวน	คิดเป็น %			จำนวน



เอกสารคู่มือการใช้งานระบบ สำหรับ : เจ้าหน้าที่ติดตามภาวะการปฏิบัติงานทำ

โครงการพัฒนาระดับระบบงานติดตามผู้สำเร็จการศึกษาอาชีวศึกษา

ด้วยวิธีประกวดราคาอิเล็กทรอนิกส์ (e-bidding)

- รายงานติดตามภาวะการปฏิบัติงานและศึกษาต่อ ของผู้สำเร็จการศึกษารายบุคคล

ชื่อ นามสกุล	ระดับชั้น	ชั้นเรียน	ชื่อโรงเรียน	ประเภทสถานศึกษา(โรงเรียน)	รหัสบัตรประชาชน	ประเภทวิชา	เขต	ปีเทียบ	เทอมเทียบ	สาขาที่สมัครเรียน	สาขาที่เรียนศึกษา	จังหวัดที่เรียนศึกษา